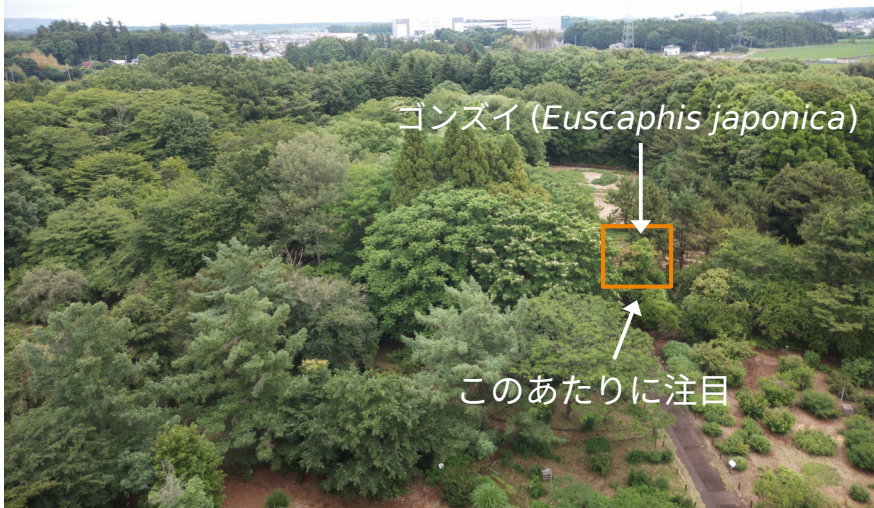


ゴンズイの枝の色の変化@筑波実験植物園 (TBG)

このPENだよりでは、Phenological Eyes Network (PEN) が取得したデータの中からいくつかのデータをピックアップして不定期にご紹介します。今回は、国立科学博物館 筑波実験植物園内の自然史標本棟屋上に設置した自動定点カメラが捉えたゴンズイ (*Euscaphis japonica*)の開花の様子をお伝えします。(中村・笹川・奈佐原)

使用した画像のカメラID : ctpe1

今回使った画像の全景



ゴンズイはミツバウツギ科ミツバウツギ属の落葉樹です。2024年5月25日ごろから樹冠が赤っぽく見えていますが、これは花がつく枝の部分（総梗）が赤くなったためです。

PENカメラ画像

2024/05/09




2024/05/16




2024/05/25



2024/06/04



2024/06/12



現地での様子



2024/05/09 撮影



2024/05/25 撮影



2024/06/12 撮影

これらの画像はPENのwebサイト (<https://pen.envr.tsukuba.ac.jp/~TBG/summary/dc/>) からご覧になれます。